



康舒科技

ACBEL POLYTECH INC.

2017年3月



簡報大綱

公司簡介
&
未來展望

財務資訊

公司簡介 & 未來展望

集團簡介

新金寶集團

成立：1973年

產業：電子零組件製造；
通訊服務；PC、NB、Mobile
Phone、Printer組裝

營收：2015 美金 335億元
2016 美金 365億元 (f)

集團員工：114,845人

康舒全球員工：7,900人

生產工廠：72座

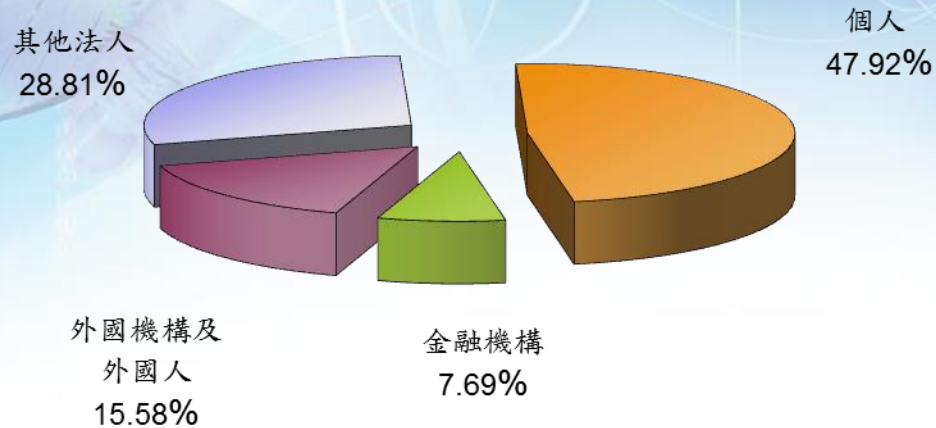
上市公司：康舒、金寶、仁寶
泰金寶、智易、博智



*僅列出上市櫃企業



股東結構



(資料日期:2016.9.6)

第一屆公司治理評鑑優異名列前 5%

第十二屆公司資訊揭露評鑑榮獲最高評等 A++

- 最大股東為金寶電子工業(股)，持股22.58%
- 董事會聘有3位獨立董事，公司治理完善

公司沿革

- 1981-康舒科技前身陸青企業成立
- 1985-取得IBM電源供應器訂單，正式跨入電源供應器產業
- 1996-併購三光惟達之康舒事業部，更名為康舒科技，成為金寶集團關係企業
- 1998-公布新企業識別系統，英文名AcBel Polytech Inc.
- 2003-康舒科技於台灣證交所掛牌上市(代號6282)
- 2009-成立LED部門，跨足LED照明產業
- 2010-與Bloom Energy策略聯盟，切入燃料電池
- 2013-智慧電錶出貨台電標案
- 2015-完成基隆市七堵區LED路燈示範城市換裝工程；參與澎湖低碳島計畫並出貨1800具電錶
- 2016-榮獲客戶HP頒發SER績優獎；中國環境社會責任企業獎



公司願景

“提供完整的解決方案，
成為尖端環保能源的最佳夥伴”

“Providing total solution to be your leading
edge green power partner.”

消費性電源供應器產品



Consumer(IT)

- Personal Computer (DT, AIO, NB)
- **Smart Phone**
- **Tablet**
- **Entry-Level Server**



Consumer(Others)

- Set-Top-Box
- Water Filter & **Air Purifier**
- Printer (Inkjet, **Laser, 3D**)
- **Unmanned Aircraft**
- **Surveillance**



工業性電源供應器產品 (1)



Data Center Equipment

- Main Frame
- Storage
- Server



Networking

- PSU
- Super Router



工業性電源供應器產品 (2)



Medical

- MRI
- Ultrasound
- Respirator
- AED



Telecom

- DC-DC module
- Telecom Power + Cabinet
- SMR (Switching Mode Rectifier)

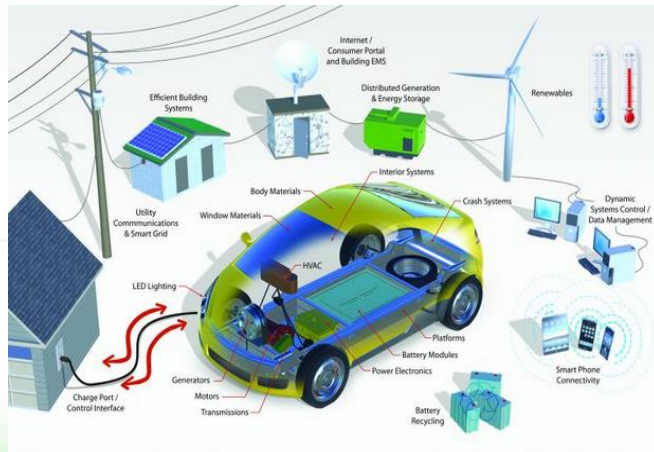
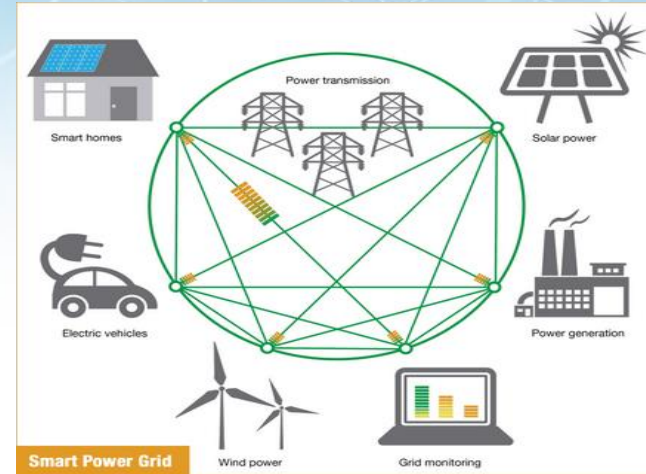


工業性電源供應器產品 (3)

Fuel Cell



Smart Grids



Electric Vehicle



LED Lighting

智慧城市發展策略



健全且分散的客戶組合

AMWAY

ARRIS

ASUS

BLOOM ENERGY

CALCOMP

CANON

CELESTICA

CHT

CISCO

COMPAL

DELL

DELL EMC

DIEBOLD NIXDORF

DJI

DOTHILL

E.ON

FOXCONN

FUJITSU

GOOGLE

HIKVISION

HITACHI

HP

IBM

JUNIPER

KINPO

LENOVO

MTI

NCR

NEC

NOKIA

PEGATRON

PHILIPS

QUANTA

SCHNEIDER

SHARP

SUGON

SUPERMICRO

TAIPOWER

TECHNICOLOR

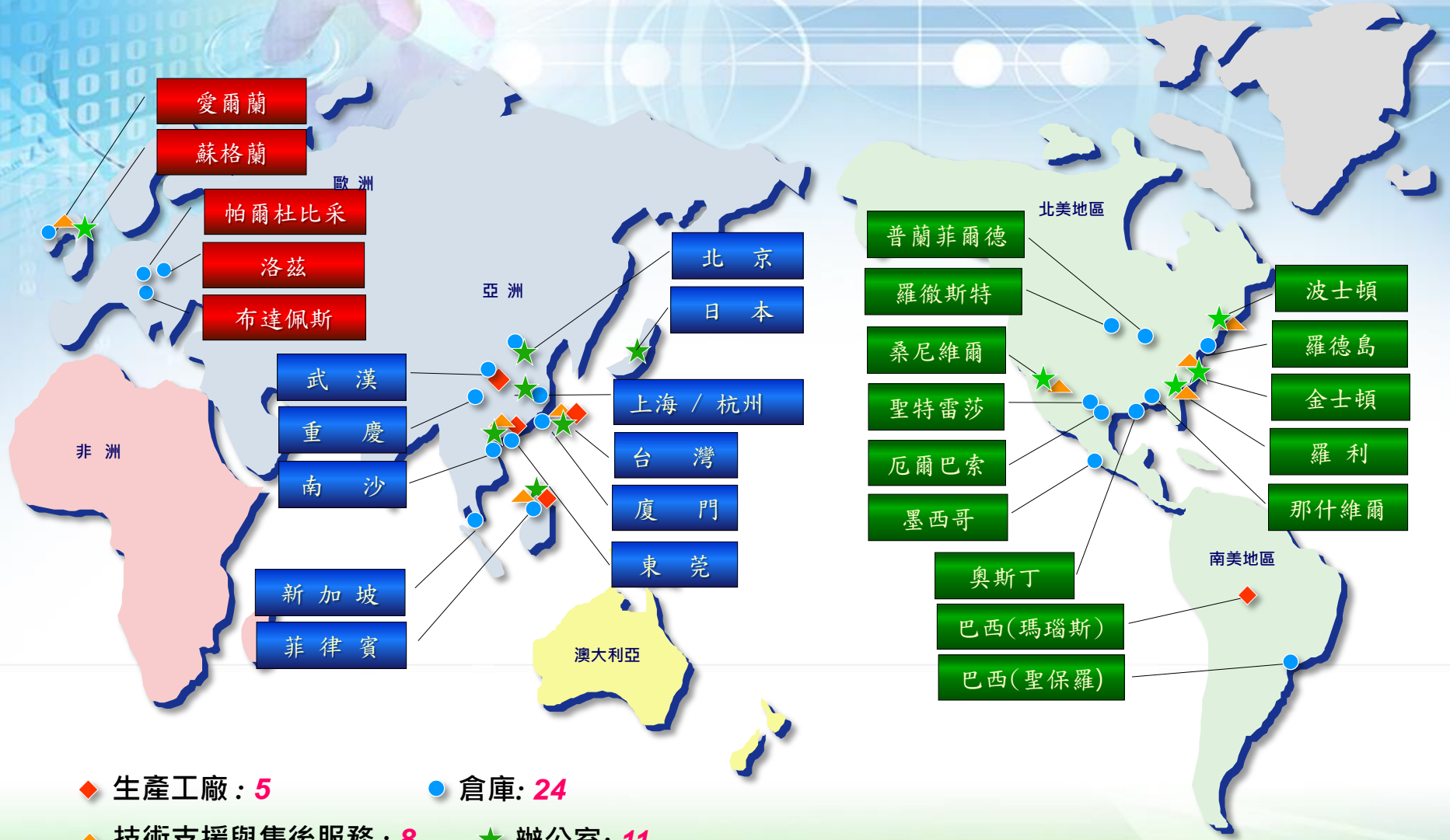
TOSHIBA

WISTRON

ZT

*依英文字母順序排列

全球營運據點



- ◆ 生產工廠 : 5
- 倉庫 : 24
- ▲ 技術支援與售後服務 : 8
- ★ 辦公室 : 11



主要廠區一

台灣廠



東莞廠



主要廠區二



武漢廠

菲律賓廠



巴西

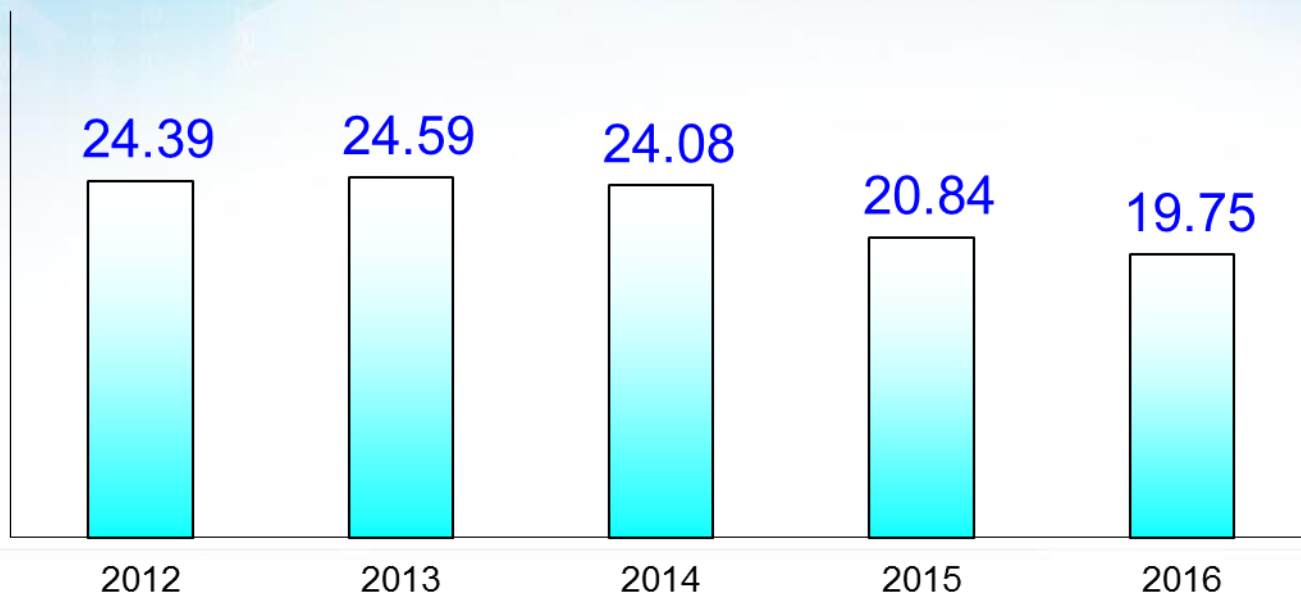


財務資訊

- 2013年起財務數字係根據國際財務報導準則 (International Financial Reporting Standards, IFRS) 編製

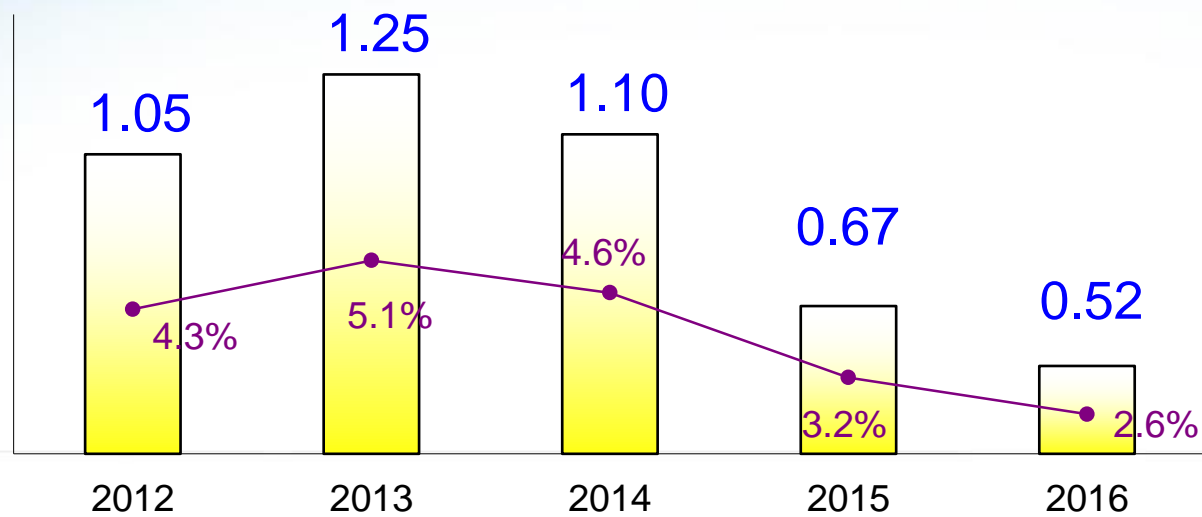
合併營收

單位: 新台幣十億元



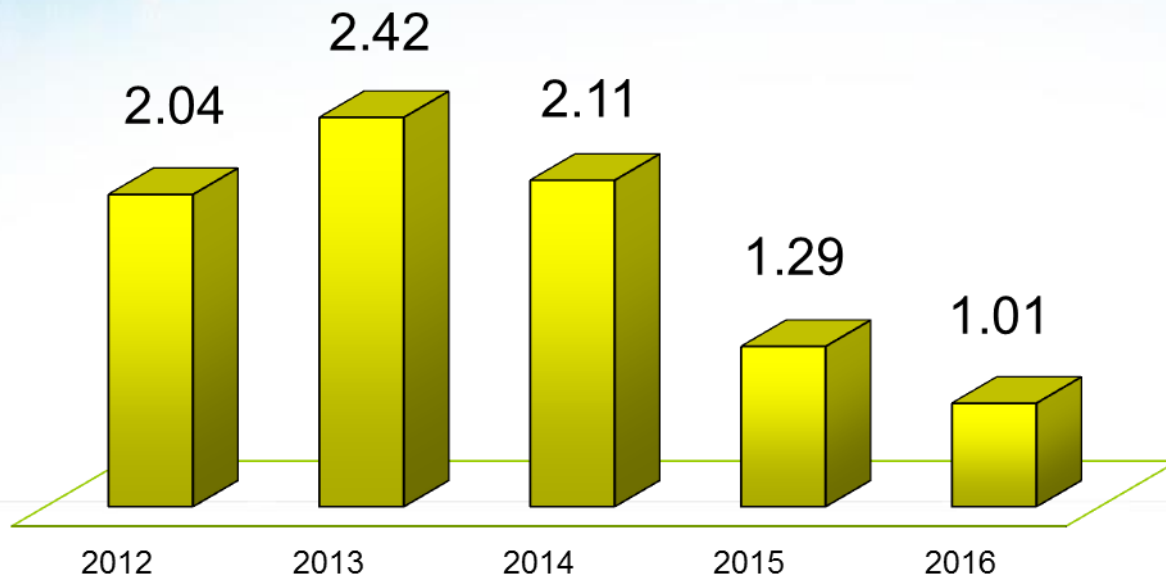
稅後淨利

單位: 新台幣十億元及營收百分比



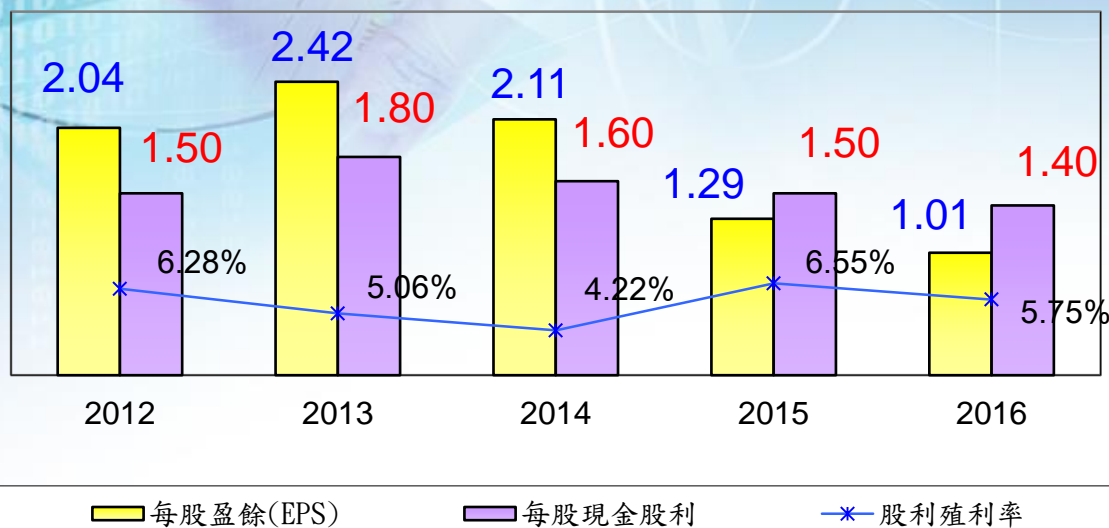
每股淨利

單位: 新台幣元



股利政策

- ◆ 高股利配發率
- ◆ 高現金殖利率
- ◆ 負債占資產比率
長期維持約50%
營運健康



股利所屬年度	2012	2013	2014	2015	2016
每股盈餘(EPS)	2.04	2.42	2.11	1.29	1.01
每股現金股利	1.50	1.80	1.60	1.1+0.4*	0.9+0.5*
股利配發率	73.53%	74.38%	75.83%	116.28%	138.61%
股利殖利率	6.28%	5.06%	4.22%	6.55%	5.75%

*指資本公積發放現金

**當年度股利殖利率係依次年董事會前一日股價計算

Thank you

