



2Q22 Financial Results & Conference

2022年第二季法人說明會

August, 2022
2022年8月

- AcBel's financial statements are compliant with International Financial Reporting Standards (IFRS) and reviewed by CPA.

財務報表係依據國際會計報導準則 IFRS 編制並經會計師核閱

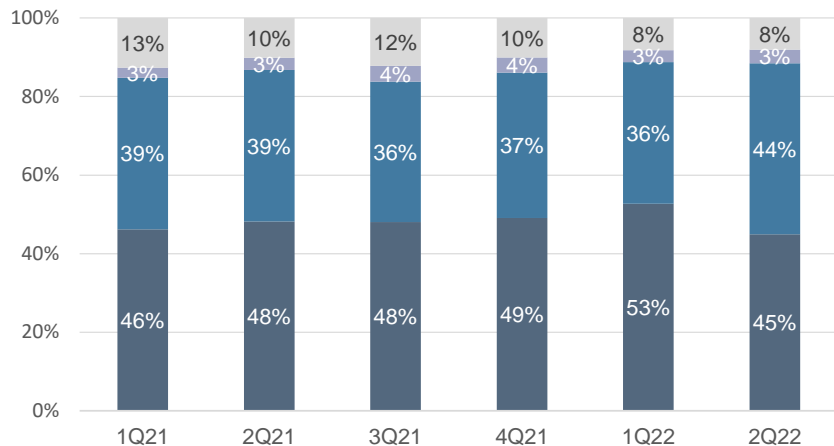
- This presentation contains statements being considered forward-looking statements which are subject to significant risks and uncertainties. Actual results may differ materially from those contained in the forward-looking statements.

本簡報包含預測性陳述，受到風險及不確定性因素影響，可能造成實際結果與陳述內容發生顯著不符

Quarterly Results Overview

季度財務表現

NT\$Million 新台幣百萬元	2Q22		1Q22		QoQ	2Q21		YoY
	金額	%	金額	%	%	金額	%	%
Revenue 營業收入	6,622	100.0	6,138	100.0	8	4,923	100.0	35
COGS 營業成本	5,486	82.8	5,225	85.1	5	4,172	84.8	31
Gross Profit 營業毛利	1,136	17.2	913	14.9	24	750	15.2	51
Operating Expense 營業費用	877	13.2	815	13.3	8	774	15.7	13
Operating Profit 營業利益	259	3.9	97	1.6	166	(23)	(0.5)	-
Non-operating Profit 業外損益	56	0.8	48	0.8	17	260	5.3	(78)
Pre-tax Profit 稅前淨利	315	4.8	145	2.4	117	236	4.8	33
Income Tax 所得稅	48	0.7	33	0.5	46	46	0.9	5
Non-controlling Interest 非控制權益	13	0.2	7	0.1	97	15	0.3	(13)
Net Profit 稅後淨利	254	3.8	106	1.7	141	176	3.6	44
EPS 每股盈餘	0.49		0.20			0.34		



Metal Stamping

金屬沖壓

金屬沖壓件製造、銷售

New Business

新事業

能源、電動車

Enterprise

企業用電源

應用於伺服器、資料中心、儲存設備、燃料電池、網通設備、POS系統、工作站電腦、智慧電網、醫療設備等產品

Consumer

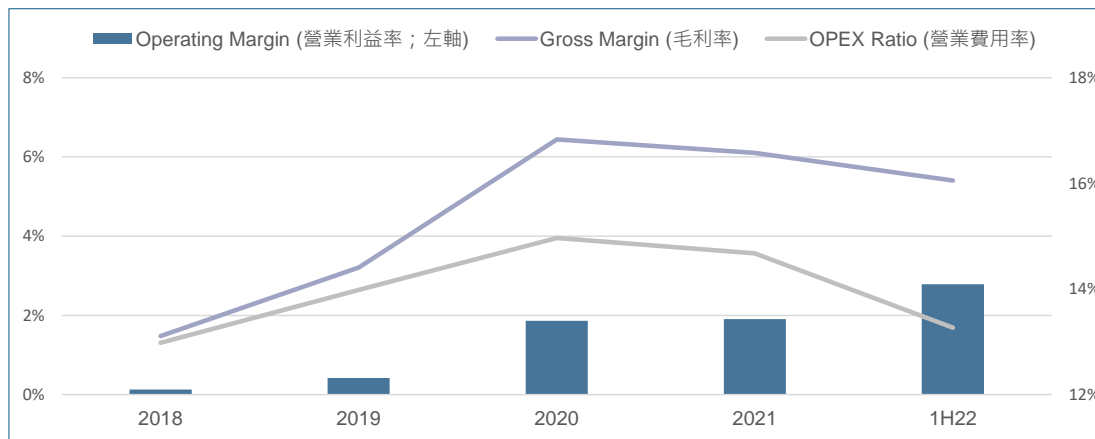
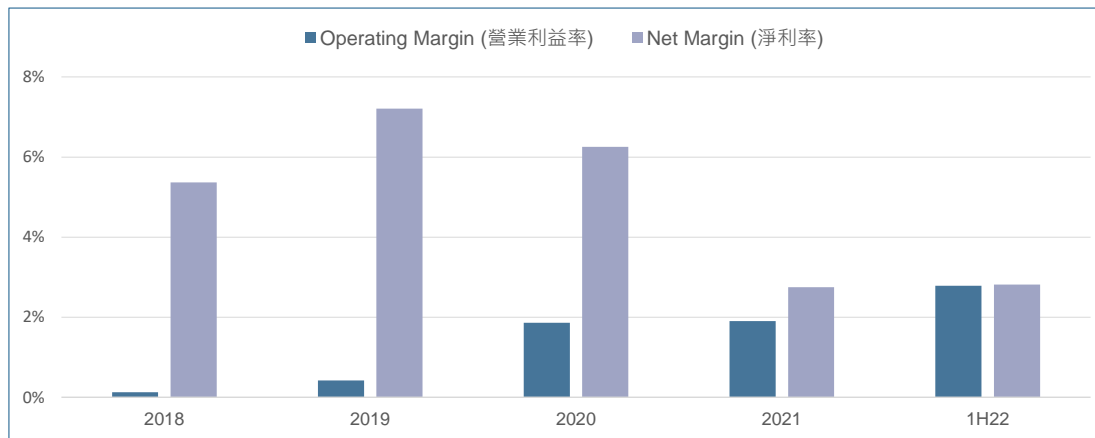
消費用電源

應用於桌上型電腦、筆記型電腦、手機、AR/VR、智慧家庭、電動自行車、機頂盒、多功能事務機等產品

NT\$ Million 新台幣百萬元	2Q22 Revenue 營業收入	QoQ	YoY	Normal Gross Margin 常態毛利率
Power Supplies 電源供應器	5,862	8%	37%	
-Consumer 消費用電源	2,974	-8%	25%	10%+
-Enterprise 企業用電源	2,888	30%	52%	20%+
New Business 新事業	229	24%	50%	30%+
Metal Stamping 金屬沖壓	532	6%	7%	10%+

NT\$Million 新台幣百萬元	1H22		1H21		YoY
	金額	%	金額	%	%
Revenue 營業收入	12,760	100.0	9,781	100.0	30
COGS 銷貨成本	10,711	83.9	8,214	84.0	30
Gross Profit 營業毛利	2,048	16.1	1,566	16.0	31
Operating Expense 營業費用	1,693	13.3	1,508	15.4	12
Operating Profit 營業利益	356	2.8	59	0.6	504
Non-operating Profit 業外損益	104	0.8	324	3.3	(68)
Pre-tax Profit 稅前淨利	460	3.6	383	3.9	20
Income Tax 所得稅	81	0.6	91	0.9	(11)
Non-controlling Interest 非控制權益	20	0.2	32	0.3	(38)
Net Profit 稅後淨利	359	2.8	260	2.7	38
EPS 每股盈餘	0.70		0.50		

NT\$ Million 新台幣百萬元	1H22 Revenue 營業收入	1H21 Revenue 營業收入	YoY
Power Supplies 電源供應器	13,155	9,915	33%
-Consumer 消費用電源	7,118	5,474	30%
-Enterprise 企業用電源	6,036	4,441	36%
New Business 新事業	414	279	48%
Metal Stamping 金屬沖壓	1,037	1,110	-7%



NT\$Million 新台幣百萬元	2Q22		1Q22		2Q21	
	金額	%	金額	%	金額	%
Cash & Marketable Securities 現金及金融商品投資	6,853	21	8,604	25	7,725	27
Accounts Receivables 應收帳款	7,880	24	6,924	21	5,548	20
Inventories 存貨	5,518	17	5,686	17	4,099	15
Current Assets 流動資產	20,794	63	21,743	64	18,322	65
Non-current Assets 非流動資產	12,004	37	12,012	36	9,878	35
Total Assets 資產總計	32,798	100	33,756	100	28,200	100
Current Liabilities 流動負債	10,901	33	12,532	37	13,139	47
Total Liabilities 負債合計	22,150	68	23,316	69	17,970	64
Common Stock 股本	5,166	16	5,166	15	5,166	18
Total Equity 權益合計	10,648	32	10,440	31	10,231	36

1

董事會通過儲能系統投資案，預計投資金額為新台幣16.3億元，以積極拓展儲能事業

The Board of Directors approved the investment in energy storage system. Projected investment amount to be NT\$1.63 billion

2

董事會通過以70,000仟股，合計新台幣7億元，參與子公司「康捷電動動力」之現金增資，以積極拓展電動車事業，康捷電動動力原資本額1億元，增資後股本將提高至新台幣8億元

The Board of Directors approved to participate in the NT\$700 million equity offering of AcGile EV Power Inc. to expand the EV business. AcGile's share capital was NT\$100 million and will increase to NT\$800 million after the offering

3Q22 Outlook

2022年第三季營運展望

Q&A



**THANK YOU
FOR YOUR ATTENTION**



acbel.com